

POLITEKNIK PARIWISATA PALEMBANG

Jl. Sapta Pesona No. 10 Jakabaring
Palembang, Sumatera Selatan 30267

Phone: 0711-6201234

e-Mail: poltekpar.plg@gmail.com /

info@poltekpar-palembang.ac.id

web: <http://poltekpar-palembang.ac.id>

Panitia Penerimaan Mahasiswa Baru


e-Mail: pmb@poltekpar-palembang.ac.id

web: <http://smm.poltekpar-palembang.ac.id>



POLITEKNIK
PARIWISATA
PALEMBANG

Unggul Adalah Tradisi



PETUNJUK TEKNIS PENDAFTARAN MAHASISWA BARU T.A 2021/2022 PROGRAM DIPLOMA - SELEKSI MANDIRI - (SMMPTNP)

DAFTAR ISI

DAFTAR ISI	2
A. Umum	3
1) Persyaratan dan Ketentuan	3
2) Jenis Ujian	3
3) Pilihan Program Studi	3
4) Website Resmi Poltekpar Palembang	3
B. Pendaftaran	4
1) Jadwal Pendaftaran.....	4
2) Biaya Pendaftaran dan Seleksi.....	4
1. Biaya pendaftaran	4
2. Biaya Pemeriksaan Kesehatan.....	4
3) Prosedur Pendaftaran	4
1. Pendaftaran Online.....	4
2. Merubah Data.....	8
3. Mengganti Foto.....	8
4. Mencetak Ulang Kartu Ujian.....	8
5. Gagal Login	8
6. Gagal Upload Foto.....	8
C. Pelaksanaan Ujian & Pengumuman Hasil Ujian	9
1) Pelaksanaan Ujian Seleksi.....	9
2) Pengumuman Hasil Ujian	9
D. Registrasi / Daftar Ulang	9
1) Registrasi/Daftar Ulang	9
2) Prosedur Registrasi / Daftar Ulang.....	9
3) Penyerahan Berkas Persyaratan & Pendaftaran PSDP	10
4) Pelaksanaan PSDP & Awal Perkuliahan.....	10

A. Umum

Penerimaan Mahasiswa Baru T.A 2021/2022 untuk program Diploma dapat diikuti dalam 2 (dua) jalur, yaitu SMMPTNP (Mandiri) dan SBMPTNP (Bersama).

- SMMPTNP (Seleksi Mandiri) adalah pendaftaran dan seleksi yang dilaksanakan oleh Poltekpar Palembang
- SBMPTNP (Seleksi Bersama) adalah Seleksi Bersama Masuk Perguruan Tinggi Pariwisata yang berada di lingkungan Kementerian Pariwisata dan Ekonomi Kreatif / Badan Pariwisata dan Ekonomi Kreatif, yaitu pendaftaran dan seleksi yang dilakukan **secara bersama** dan **terintegrasi** antara STP Bandung, Poltekpar Nusa Dua Bali, Poltekpar Medan dan Poltekpar Makassar, Poltekpar Palembang serta Poltekpar Lombok.

Dokumen ini adalah Petunjuk Teknis Pendaftaran **Seleksi Mandiri** (SMM).

1) Persyaratan dan Ketentuan

- a. Seleksi
 1. Lulus Ujian Nasional SMA/SMU/SMK/MA.
 2. Bersedia mematuhi peraturan Poltekpar Palembang
- b. Penerimaan
Memenuhi seluruh persyaratan seleksi, lulus ujian nasional, lulus seluruh tahap ujian seleksi, dan memenuhi persyaratan lain yang ditentukan oleh Poltekpar Palembang.

2) Jenis Ujian

- a. Upload Raport Nilai Bahasa Inggris
- b. Ujian Online Psikotes
- c. Upload Video Wawancara

3) Pilihan Program Studi

- a. Diploma III :
 1. DIK (Divisi Kamar)
 2. TAH (Tata Hidang)

4) Website Resmi Poltekpar Palembang dan Alamat Panitia PMB

- Website Resmi (Official Web) Poltekpar Palembang: <http://poltekpar-palembang.ac.id>
- Website Resmi PMB/SMM Poltekpar Palembang : <http://smm.poltekpar-palembang.ac.id>
- Alamat Sekretariat Panitia PMB Poltekpar Palembang :
Kampus Poltekpar Palembang
Jl. Sapta Pesona No.10 Jakabaring
Palembang, Sumatera Selatan 30267
Telp. 0711-6201234
Email : pmb@poltekpar-palembang.ac.id
Whatapp : 0822 7888 3988

B. Pendaftaran

1) Jadwal Pendaftaran

Periode Pembayaran biaya Pendaftaran & Pengisian formulir : **13 Juli – 30 Juli 2021.**

2) Biaya Pendaftaran dan Seleksi

Biaya yang ditanggung oleh calon peserta untuk mengikuti seleksi adalah

1. Biaya pendaftaran

- bagi Warga Negara Indonesia (WNI) sebesar Rp. 250.000,- (dua ratus lima puluh ribu rupiah)
- bagi Warga Negara Asing (WNA) sebesar Rp. 1.000.000,- (satu juta rupiah),

2. Pemeriksaan Kesehatan

3) Prosedur Pendaftaran

1) Pendaftaran Online

Pendaftaran secara online dilakukan melalui website PMB Poltekpar Palembang di <http://smm.poltekpar-palembang.ac.id> dengan tata cara sebagai berikut:

1. Melakukan Registrasi Awal melalui menu DAFTAR pada <http://smm.poltekpar-palembang.ac.id> untuk mengisi Form Peminatan dan mendapatkan No. Pendaftaran.

Registrasi Awal

Silahkan Isi Data diri Anda !

Kewarganegaraan
Warga Negara Indonesia

Nama

Email

Nomor HP

Isikan Nama Sekolah & Kota

Pilihan 1 (pilihan 2 & 3 diisi pada Form. Pendaftaran)*

Dari mana anda mengetahui informasi SMMPTP ?

Daftar

Sudah mempunyai password ? Silahkan [Sign In](#)


KEMENTERIAN PARIWISATA REPUBLIK INDONESIA

Seleksi Mandiri Masuk Perguruan Tinggi Negeri Pariwisata (SMMPTNP).

POLITEKNIK PARIWISATA NEGERI PALEMBANG T.A 2020/2021
SURAT TANDA BUKTI REGISTRASI AWAL (STBRA)
A. DATA PENDAFTAR

Nama	: INDRIANI HAMIDAH	No. HP	: 085366638459
No. Pendaftaran	: 11520100681	Email	: grim_13@rocketmail.com
Warga Negara	: WNI		

B. PILIHAN

Jenjang	: REGULER
Pilihan 1	: POLTEKPAR NEGERI PALEMBANG - Tata Hidang (D3)

Pilihan 2 & 3 dapat dipilih pada saat melengkapi data pendaftaran

C. DATA PEMBAYARAN

No Virtual Accounts BRI	: 7777 7115 2010 0681	Jumlah Tagihan	: Rp. 250,000,-
-------------------------	-----------------------	----------------	-----------------

D. CARA PEMBAYARAN
Transfer ATM BRI

- Pilih menu **Transaksi Lain**, kemudian pilih menu **Pembayaran**
- Setelah itu klik Menu **Lainnya**, lalu pilih menu **Briva**
- Masukkan nomor rekening dengan nomor Virtual Account Anda dan pilih **Benar**
- Ketika muncul konfirmasi pembayaran, silahkan pilih **Ya**
- Transaksi telah selesai dan silahkan ambil bukti pembayaran anda

Teller Bank BRI

- Kunjungi teller Bank BRI Terdekat
- Lakukan pembayaran dengan cara menunjukan **Virtual Account** anda dan membayar ke teller
- Simpan slip pembayaran sebagai bukti pembayaran anda
- * Anda juga dapat melakukan pembayaran transfer antar bank, dengan cara mentransfer ke bank BRI via virtual account diatas

Setelah melakukan pembayaran silahkan cek email anda untuk mendapatkan no pendaftaran dan password untuk melengkapi data

E. CARA MELENGKAPI DATA PENDAFTARAN

- Persiapan :
 - Siapkan file Pasfoto BERSERAGAM dengan latar belakang merah dengan ukuran maksimum 1 MB.
 - Siapkan Nomor Induk Kependudukan (NIK), jika belum mempunyai KTP dapat dilihat pada KARTU KELUARGA.
- Lakukan "Sign In" melalui pilihan menu "Mahasiswa Baru" > "Login Daftar" pada <http://poltekipar-palembang.ac.id> dengan mengisikan No. Pendaftaran dan Password yang terdapat pada Email anda
- Ikuti langkah-langkah yang tersedia pada dashboard formulir peserta
- Isi form dengan LENGKAP dan BENAR
- Upload Pasfoto
- Cetak KARTU PESERTA SELEKSI dengan menggunakan printer berwarna.
- Selesai.

CATATAN

- Kehilangan Bukti Pembayaran dan Penyalahgunaan Password, diluar tanggung jawab PTP Kemenpar / POLTEKPAR NEGERI PALEMBANG.
- Pembayaran tidak dapat ditarik kembali dengan alasan apapun
- Yang berhak mengikuti Test Seleksi adalah calon peserta yang telah Memiliki KARTU PESERTA SELEKSI SELEKSI MANDIRI MASUK POLTEKPAR NEGERI PALEMBANG.

Palembang , 06 April 2020
 PANITIA SELEKSI MANDIRI MASUK
 POLITEKNIK PARIWISATA NEGERI PALEMBANG.

Call Center : 0853 8484 8810 | email : poltekipar.plg@gmail.com

3. Membayar Biaya Pendaftaran melalui ATM BRI, Teller bank BRI, ataupun transfer antar bank melalui virtual account yang tersedia di STBRA

Transfer ATM BRI

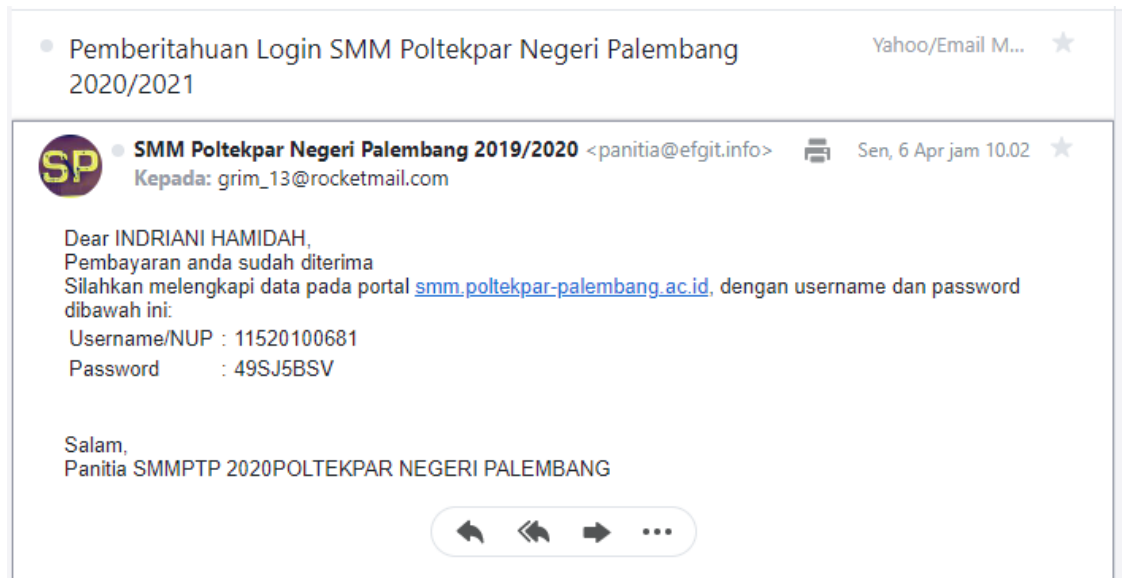
1. Pilih menu **Transaksi Lain**, kemudian pilih menu **Pembayaran**
2. Setelah itu klik Menu **Lainnya**, lalu pilih menu **Briva**
3. Masukkan nomor rekening dengan nomor Virtual Account Anda dan pilih **Benar**
4. Ketika muncul konfirmasi pembayaran, silahkan pilih **Ya**
5. Transaksi telah selesai dan silahkan ambil bukti pembayaran anda

Teller Bank BRI

1. Kunjungilah teller Bank BRI Terdekat
 2. Lakukan pembayaran dengan cara menunjukan **Virtual Account** anda dan membayar ke teller
 3. Simpan slip pembayaran sebagai bukti pembayaran anda
- * Anda juga dapat melakukan pembayaran transfer antar bank, dengan cara mentransfer ke bank BRI via virtual account diatas

Setelah melakukan pembayaran silahkan cek email anda untuk mendapatkan no pendaftaran dan password untuk melengkapi data

4. Setelah melakukan pembayaran, sistem akan mengirimkan username dan password ke email yang di daftarkan



5. Melakukan LOGIN melalui menu SIGN-IN, dengan mengisi No. PENDAFTARAN dan PASSWORD yang terdapat pada Bukti Pembayaran dari BRI.

Sign In

Silahkan login dengan mengisi No Pendaftaran dan Password. Jika belum mempunyai No. Pendaftaran / Password, silahkan lakukan Registrasi Awal melalui menu **DAFTAR**

No. Pendaftaran

Password

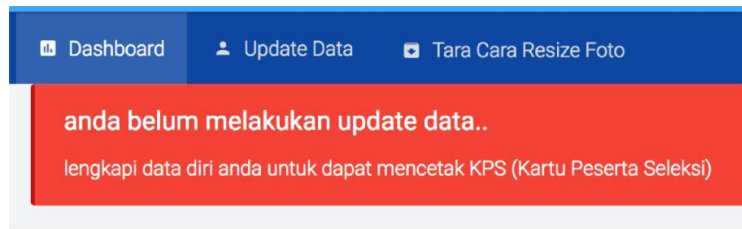
Ingat saya

[Lupa Password ?](#)

Login

[Daftar](#)

6. Mengisi formulir pendaftaran dengan lengkap dan benar.



Profile

WNI

GHAZWANI IRDINA PUTRI
SMKN 101 Bandung -

Browse... No file selected.

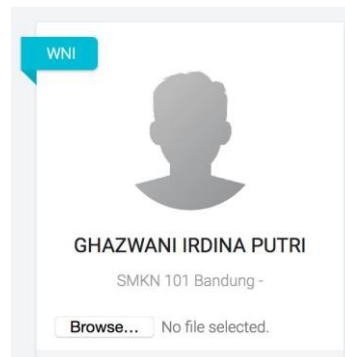
NUP- 11118100001
Nomor Seleksi :
onebdg@gmail.com
081573022639

Data Pribadi Data Orang tua Data Pendidikan dan Prestasi Pilihan Prodi

Nama: GHAZWANI IRDINA PUTRI NIK: _____
Agama: -Agama- Jenis Kelamin: -Jenis Kelamin-
Tempat Lahir: _____ Tanggal Lahir: 1999-12-01
Email: onebdg@gmail.com HP: 081573022639

Update Data

7. Meng-Upload pas foto untuk ditampilkan pada Kartu Peserta Seleksi. Pas foto BERSERAGAM dengan latar belakang MERAH



8. Mencetak Kartu Ujian dengan menggunakan printer warna, sebagai bukti terdaftar sebagai Peserta Seleksi.

PROGRAM D3, D4 & S1

NO. SELEKSI : 111100001
NO. PENDAFTARAN : 11118100001
NAMA : GHAZWANI IRDINA PUTRI
TEMPAT, TGL LAHIR : BANDUNG, 09 DESEMBER 1999
KOTA / PROVINSI : KOTA BANDUNG, JAWA BARAT
PILIHAN 1 : MANAJEMEN DIVISI KAMAR (D3)
PILIHAN 2 : MANAJEMEN TATA BOGA (D3)
PILIHAN 3 : MANAJEMEN TATA HIDANGAN (D3)



ttd,



Tanggal Cetak 03/02/2018

Cetaklah kartu peserta seleksi menggunakan printer warna
Ketika seleksi, Anda harus membawa kartu peserta seleksi asli, kartu identitas asli (KTP/KP), dan perlengkapan tulis (pensil HB, spidol hitam kecil, ballpoint tinta hitam, penghapus pensil/ballpoint dan alas tulis). Jadwal tidak mengikat, dapat berubah sewaktu-waktu. Informasi dapat dilihat di website, <http://pmb.stp-bandung.ac.id>
Email: ppmb@stp-bandung.ac.id

2) Merubah Data

Untuk melakukan perubahan data, lakukan langkah berikut :

- a. Login pada menu "SIGN IN"
- b. Lakukan Perubahan Data
- c. Simpan data dengan meng-klik tombol "Update Data"
- d. Klik menu **Dashboard** dan klik tombol **Cetak KPS**
- e. Lalu Download / cetak kembali Kartu Ujian dengan menggunakan printer berwarna

3) Mengganti Foto

Untuk mengganti foto Kartu Ujian, lakukan langkah berikut :

- a. Login pada menu "SIGN IN"
- b. Klik menu "Update Data"
- c. Lakukan pemilihan Foto baru melalui tombol "Browse"
- d. Klik "Upload"
- e. Selanjutnya menu **Dashboard** dan klik tombol **Cetak KPS**,
- f. Lalu Download / cetak kembali Kartu Ujian dengan menggunakan printer berwarna

4) Mencetak Ulang Kartu Ujian

Untuk mencetak ulang Kartu Ujian, lakukan langkah berikut :

- a. Login pada menu "SIGN IN"
- b. Lakukan Perubahan Data
- c. Simpan data dengan meng-klik tombol "Update Data"
- d. Klik menu **Dashboard** dan klik tombol **Cetak KPS**
- e. Lalu Download / cetak kembali Kartu Ujian dengan menggunakan printer berwarna.

5) Gagal Login

Gagal Login dapat diakibatkan karena :

1. Kesalahan membaca Password karena cetakan bukti pembayaran tidak jelas.
2. Kesalahan penulisan Nomor Pendaftaran.

Untuk hal tersebut, maka kirim email ke pmb@poltekpar-palembang.ac.id dengan mencantumkan :

Judul/Subject email : GAGAL LOGIN

Isi email :

Nama Lengkap :
Tanggal Lahir :
No. Pendaftaran :
Password yang terbaca :

6) Gagal Upload Foto

Gagal Upload, dapat diakibatkan karena :

- a. Ukuran Lebar dan Tinggi file melebihi batas yang disyaratkan (Lebar 768pix dan Tinggi 1024pix)
- b. Besaran file lebih besar dari 500Kb.

Untuk hal tersebut, maka lakukan "re-size" file pasfoto, dan lakukan upload ulang.

Catatan :

- Jika **Bank BRI TIDAK MENERIMA** Pembayaran Biaya Formulir SPMB Online Poltekpar Palembang, hubungi Call Center SMMPTP Poltekpar Palembang.
- Yang berhak mengikuti test Seleksi, adalah Peserta Seleksi yang telah mencetak Kartu Peserta Seleksi (KPS)
- Biaya Pendaftaran tidak dapat diambil kembali dengan alasan apapun.
- Biaya Daftar Ulang tidak dapat diambil kembali dengan alasan apapun.
- Perubahan pada ketentuan yang berkaitan Pelaksanaan SMM PTP, akan diinformasikan melalui website <http://poltekpar-palembang.ac.id>.

- Jadwal yang tertulis pada dokumen ini tidak mengikat, sewaktu-waktu dapat berubah tanpa pemberitahuan. Segala bentuk perubahan jadwal kegiatan diinformasikan melalui website <http://smm.poltekpar-palembang.ac.id>
- Daftar alamat kantor Bank BRI dapat dilihat pada website Bank BRI di <http://www.bri.co.id/unitkerja>

C. Pelaksanaan Ujian & Pengumuman Hasil Ujian

1) Pelaksanaan Ujian Seleksi

1. Pendaftaran : **13 – 30 Juli 2021**
 - Upload raport Bhs. Inggris : **13 – 30 Juli 2021**
 - Ujian Online Psikotes : **02 Agustus 2021**
 - Upload Hasil Kesehatan : **13 – 30 Juli 2021**
 - Upload Video (Wawancara) : **13 – 30 Juli 2021**

2) Pengumuman Hasil Ujian

1. Pengumuman Hasil Ujian : **07 Agustus 2021** (melalui website <http://smm.poltekpar-palembang.ac.id>)

D. Registrasi / Daftar Ulang

1) Registrasi/Daftar Ulang

Pembayaran Registrasi / Daftar Ulang ditujukan bagi mahasiswa yang telah LULUS ujian masuk / test seleksi, dengan cara :

1. Membayar biaya pendidikan
2. Menyerahkan berkas persyaratan
3. Melakukan pengukuran seragam
4. Melakukan Pendaftaran PSDP (Pembinaan Sikap Dasar Profesi)

Registrasi / daftar ulang dilaksanakan pada tgl. **09 – 14 Agustus 2021**.

2) Prosedur Registrasi / Daftar Ulang

Cara Pembayaran biaya Pendidikan / Registrasi / Daftar Ulang :

- Pembayaran hanya dilakukan di Bank BRI (dapat dilakukan di Unit BRI, kantor Kas atau kantor Cabang terdekat dengan lokasi peserta)
- Cara Pembayaran adalah dengan cara **Setor Tunai** (tidak melalui transfer)
- Mengisi Form Setoran (Slip Penyetoran) yang tersedia di Bank BRI, dengan mengisi :
 - o Nomor Rekening : **"PORTAL BRI"**
 - o Tujuan disetor : **"SPMB PTP KEMENPAR"**
 - o Pengirim / Penyetor : Tuliskan Nama Calon Mahasiswa
 - o Sumber Dana : No. Pendaftaran
 - o Keterangan : Nama PTNP
- Biaya yang dibayarkan sesuai dengan Biaya Pendidikan

- Mahasiswa yang telah melakukan pembayaran melalui Bank BRI dapat dilihat pada menu “Daftar Pembayaran via Bank” pada website <http://smm.poltekpar-palembang.ac.id>
- Pembayaran dapat diwakilkan
- Simpan Bukti pembayaran untuk diperlihatkan pada saat Penyerahan Persyaratan

3) Penyerahan Berkas Persyaratan & Pendaftaran PSDP

Penyerahan Berkas Persyaratan dilaksanakan di Kampus Poltekpar Palembang :

- Membawa Bukti Pembayaran Registrasi
- Penyerahan :
 - Pasfoto berwarna dengan latar belakang merah ukuran 3x4 sebanyak 5 (lima) lembar (3 lembar untuk Sekretariat PMB, 2 lembar untuk Panitia PSDP)
 - Fotocopy KTP (jika belum mempunyai KTP dapat memakai Kartu Keluarga.
 - Fotocopy IJAZAH SMU/SMK atau SLTA sederajat yang telah dilegalisir (sebelum IJAZAH keluar, dapat mempergunakan Surat Kelulusan atau SKHUN dari Sekolah). Bagi pemilik Ijazah Luar Negeri harus sudah mendapat kesetaraan dari DIKTI.
- Pendaftaran PSDP (Pembinaan Sikap Dasar Profesi), dengan membawa :
 - Materai Rp. 6.000,- sebanyak 1 (satu) buah
 - Menyerahkan Pasfoto sebanyak 2 (dua) lembar
- Berpakaian Rapih & Sopan, memakai sepatu.

4) Pelaksanaan PSDP & Kuliah Perdana

- Pelaksanaan PSDP (Pembinaan Sikap Dasar Profesi & Kuliah Perdana) : **16 – 20 Agustus 2020**